

 MADE IN FARSE

Outline

vinduer til tiden

Outlines guide
til vinduer og døre




VI HJÆLPER DIG GODT PÅ VEJ

Når du skal have skiftet vinduer eller døre i din bolig, er der mange overvejelser, der skal tages stilling til, inden du beslutter dig. Dette er vigtigt, så du får den løsning, der passer bedst til din bolig og behov.

Hos Outline producerer vi vinduer og døre på mål, så de tilpasses præcis dine ønsker og behov. Derfor er det vigtigt at få taget korrekte mål. Vi hjælper gerne med den indledende opmåling; men det er altid bygherre eller tømrermester, der har det endelige ansvar for måltagningen. Det er derfor vigtigt, at det er dig som bygherre, eller din tømrermester, der selv foretager den endelige opmåling før ordreafgivelse.

Indtast din adresse i Vinduesguiden
- og få anbefalinger til din bolig, baseret
på boligens alder, type og beliggenhed.



www.outline.dk/vinduesguiden



DESIGN OG ARKITEKTUR

Det er vigtigt, at du vælger en vinduestype, der passer til din bolig. For valget af vinduer er afgørende for helhedsindtrykket af boligen. Vælger du vinduer, der ikke passer til byggestilen, kan udtrykket komme til at se rodet ud. Så sørg for at vælge vinduer efter byggestilen, og du vil derved opnå et harmonisk og flot helhedsudtryk.



ÆLDRE VILLA
med dannebrogsvinduer



70'ER PARCELHUS
med topstyrede vinduer



NYBYGGERI
med store vinduespartier

Se flere billeder og
lad dig inspirere her:



www.outline.dk/inspiration/byggestil

PRODUKTSERIER VINDUER OG DØRE




Hvilket vindue du skal vælge, kommer an på boligtypen; Skal du bygge nyt, kan du vælge 3-lags Træ, 3-lags Træ/Alu eller 3-lags Træ/Alu Daylight. Sidstnævnte har en stærk, markedsførende isoleringsevne og et stilrent design med smalle rammer.

Står du med et renoveringsprojekt kan du ligeledes vælge vinduer i 3-lags glas. Vægter du æstetik og design højt, og ønsker øget lysindfald i boligen, anbefaler vi vores Daylight-serie.

Er der tale om udskiftning eller renovering i sommerhuse, kan du montere 2-lags glas med energimærke B. Men denne type vindue må kun anvendes til sommerhuse/fritidshuse ihh. til Bygningsreglementet.

Du kan se alle vores vinduesserier her:
www.outline.dk/teknisk-info/materialer



SOMMERHUS

STANDARDVINDUER TIL FRITIDSHUSE

De tidligere energimærke B-elementer må nu udelukkende anvendes i boliger med status af fritidsbrug som fx sommerhuse (Ingen krav til Eref).

Glas: 2-lags glas
Konstruktion: Træ og Træ/Alu
Energiklasse B*



HELÅRSHUS

KOMFORT OG OPTIMERET ENERGI

Energioptimerede vinduer med traditionel karm/ramme konstruktion og en stærk isoleringsevne, der er ideel til nybyggeri, og som ligeledes kan anvendes til renoveringsprojekter.

Glas: 3-lags glas
Konstruktion: Træ og Træ/Alu
Energiklasse A*



DAYLIGHT

SMALLE RAMMER OG ØGET LYSINDFALD

Daylight-serien har et minimalistisk design, smalle vinduesrammer og markedsførende isoleringsevne. Designet til stilrene, moderne byggerier og efterisolerede boliger.

Glas: 3-lags glas
Konstruktion: Træ/Alu
Energiklasse A*


* Gældende energimærkeordning i 2020



2-LAGS TRÆ/ALU



3-LAGS TRÆ/ALU



3-LAGS TRÆ/ALU DAYLIGHT

VINDUESTYPER MANGE MULIGHEDER

Du kan vælge imellem en lang række vinduestyper alt efter hvilket behov der skal opfyldes, og hvilken byggestil der skal tages højde for.

På vores hjemmeside kan du se animationer af alle vindues- og dørtyper, og på den måde se præcis, hvordan åbningsfunktionen fungerer.

I Designgalleriet kan du se, hvordan de forskellige typer vinduer vil tage sig ud på forskellige boligtyper.

Outline.dk



www.outline.dk/vinduer

Designgalleriet



www.customizer.outline.dk



SPROSSER OG KEHLING

Sprosser

Du kan vælge vinduer med sprosser. Disse bruges til at opdele glasfelter i et vindue. Fx på et bondehusvindue eller et vindue med fast karm. Sprosser er med til at skabe et hyggeligt udtryk. Mulighederne er mange med sprosser, og de fås i tre forskellige tykkelser. Den viste sprosse her, er en 24 mm aluminiumssprosse.



24 MM UDVENDIGT



42 MM UDVENDIGT



60 MM UDVENDIGT



Kehling

Du skal også tage stilling til om vinduesprofilerne skal være med såkaldt kehlung eller uden. Kehling vælges ofte til ældre huse fx på Dannebrogsvinduer. Hvorimod vinduer uden kehlung typisk vælges til nye(re) boliger med vinduer, der skal understøtte et moderne udtryk.



MED KEHL



UDEN KEHL

VÆLG DEN RETTE FARVE

Outline har 10 standardfarver, du kan vælge imellem og derudover 4 udvendige sabléfarver og en lasurfarve.

LASURFARVE

Lasurfarve anvendes kun på træ indvendigt, hvor man ønsker at kunne se træets årer igennem lakken, hvilket bevarer det naturlige udtryk.

SABLÉFARVER

Sablefarver har en ru overflade, som giver et eksklusivt udseende. Denne farve kan kun vælges på alu-profiler. Ikke på træ.

Du kan vælge forskellige farver udvendigt og indvendigt. På træ tilvælges dette mod en mindre merpris. Fx. hvid inde og sort ude. Det er også muligt, at vælge andre RAL- eller NCS S farver mod et tillæg, hvis ikke den ønskede farve er at finde blandt vores standardfarver.

BESTIL GRATIS FARVEPRØVE

Vi anbefaler altid, at du ser farven på en fysisk farveprøve på træ eller aluminium. Farveprøve på standardfarve kan bestilles gratis via vores hjemmeside.

www.outline.dk/bestil-farveproeve




REN HVID
RAL 9010




CREME HVID
RAL 9001




LYS GRÅ
RAL 7035




ANTRACIT GRÅ
RAL 7016




KOBOLT BLÅ
RAL 5013




DYB SORT
RAL 9005




FYR GRØN
RAL 6009



UMBRA GRØN
NCS S8010-G30Y




MAHOGNI BRUN
RAL 8016




SVENSK RØD
NCS S4550-Y80R

STANDARDFARVER




SABLÉ NOIR
0900



SABLÉ NOIR
2100



SABLÉ BLEU
2600



SABLÉ GRIS
2900

SABLÉFARVER



NATUR
INDVENDIG LASURFARVE

LASURFARVE

SPECIALGLAS

Alt klart glas fra Outline er med energiglas, med mindre anden type vælges. Der er masser af muligheder for tilvalg af specialglas, som kan forøge komforten i hjemmet.


De viste glastyper på siden her kaldes ornamentglas, og anvendes typisk i badeværelser eller i rum, hvor man ønsker at ruden er helt eller delvis uigennemsigtig.



To små badeværelsesvinduer med satinglas



Satinglas i vinduerne til venstre, og solglas i dørpartiet af typen 'Solar Silver'. Dette glas er reflekterende og dermed hindres indkig.



SATIN




PACIFIC



SILVIT



COTSWOLD



GROSS ARTIC



STIPPOLYTE

Personsikkerhedsglas

Anvendes hvor der er risiko for personskade.

Har du steder i dit hjem, hvor der er risiko for at man kan få glas ned over sig, hvis ruden bliver slået i stykker? Med personsikkerhedsglas får du en ekstra stærk og sikker løsning som værn mod uheld af denne type.

Personsikkerhedsglas fås i både hærdet og lamineret glas.

Læs mere om personsikkerhedsglas her.



Lyddæmpende glas

Hold støjen ude

Bor du i et område med megen udefrakommende støj eller larm? Fx bymæssig støj fra tung trafik, tog eller lufthavne, så kan lyddæmpende glas være en fordel, da det sænker støjniveauet betragteligt i boligen.

Vil lydglas være en fordel i din bolig?

Indtast din adresse i Vinduesguiden, og få et bud på om støjreducerende glas vil være en fordel i din bolig.

Prøv Vinduesguiden her.

Læs mere om lydglas og tjek støjniveauet nær din bolig i Vinduesguiden her.



Solafskærmende glas

Undgå overophedning

På varme, solrige dage kan især sydvendte rum med store vinduesflader blive meget varme. Så her kan det være en god idé at vælge solafskærmende glas, som har en tynd metalfilmbelægning, der virker som et filter og skærmer af for solen.

Solafskærmende glas slipper næsten lige så meget sollys ind som almindeligt glas, men afskærmer for hovedparten af solvarmen samtidig med at isoleringsværdien opretholdes.


Læs mere om solglas her.



TILBEHØR

Vi har et stort udvalg af tilbehør og tilvalg til vinduer og døre, der gør det muligt at designe vindueselementer og facadedøre, der matcher din bolig og behov.

Herunder ser du et lille udpluk af de mange muligheder og de mest populære valg.



<https://shop.outline.dk/>



HÅRDTRÆSBUNDTRIN
medfølger som standard på facadedøre i træ



EGETRÆSBUNDTRIN
kan tilvælges på både træ og træ/alu facadedøre



GLASFIBERBUNDTRIN
medfølger som standard på facadedøre i træ/alu




ANVERFER

Anverfere, også kaldet hasper, vælges typisk til sidehængte vinduer. Leveres som standard i elforzinket, fås også i hvid eller messingfarve mod merpris.



STORMJERN

Et stormjern vælges til sidehængte vinduer, fx Dannebrogsvinduer eller Bondehusvinduer, hvor de kan fastholde vinduet i åben position. Leveres som standard i elforzinket, fås også i hvid eller messingfarve mod merpris.



KLIKVENTIL

Klikventiler – også kaldet en udluftningsventil – er blevet meget populære i renoveringer, da de gør det muligt at ventilere boligen uden at skulle åbne selve vinduet. Denne mulighed for tilkøb er relevant hvis boligen ikke har Genvex.




SPARKEPLADE

Sparkeplade kan tilvælges til facadedøre til at skærme døren mod de værste slag og smuds.




REDNINGSÅBNING

Det er vigtigt at overveje, om du har brug for at tilkøbe en redningsåbning, da der i nyere boliger er opstillet krav til redningsåbning iht. bygningsreglementet, til brandsikring, redningsåbninger og flugtveje. Rådfør dig med fagfolk herom.



VINDUESGREB

Vores standardvinduesgreb er et alsidigt greb, som passer til både top- og sidestyrede vinduer samt sidehængte vinduer. Leveres i mat alu. Fås også i hvid og sort mod merpris.



VINDUESGREB MED SPÆRRE

Med automatisk "sikring", der kræver begge hænder til åbning. Tilkøb til top- og sidestyrede samt sidehængte vinduer.



DØRGREB

Du kan vælge vores standard facadedørsgreb Tokyo, som vist her. Grebet leveres som standard i mat alu farve, men kan også vælges i sort. Se vores øvrige grebstyper og tilbehør på hjemmesiden.

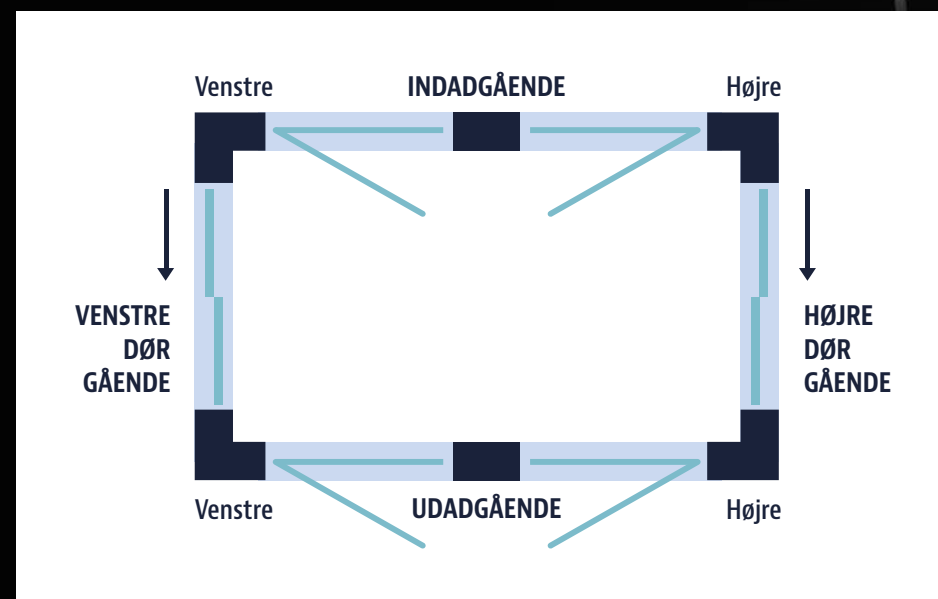


Se tilbehør til døre her.

ÅBNINGSRETNING HØJRE ELLER VENSTRE?

Husk at tage stilling til åbningsretning. Det er væsentligt i forhold til om døren skal åbne ind eller ud, eller gå mod højre eller venstre. Ligeledes hvis du vælger et sidehængt vindue eller fx en hæveskydedør, skal du tage stilling til, hvilken retning elementet skal åbne.

Læs mere om åbningsretning her:



I N S P I R A T I O N

LAD DIG
INSPIRERE



Designgalleri
www.customizer.outline.dk



Dørvælgeren
www.door.outline.dk

Find inspiration i Designgalleriet og Dørvælgeren

Du kan få syn for sagen og finde inspiration til dit vindues- og dørvvalg i vores Designgalleri, hvor du med få klik får en oplevelse af, hvordan forskellige boligtyper vil tage sig ud med forskellige døre, farver eller måske en helt anden facadefarve!

I Dørvælgeren kan du vælge imellem mere end 50 forskellige facadedøre, som fås i hhv. rammedøre eller pladedøre. Her kan du også skifte farver, og se hvilket tilbehør du kan tilvælge. Scan QR koderne og prøv!

På de næste sider kan du se nogle af de mange muligheder med Outline Vinduer for skræddersyede løsninger.



FOLDEDØRE FORENER UDE OG INDE

Foldedøre giver en enestående mulighed for at forene udeliv og indeliv, da den kan foldes helt til siden som en harmonika, og dermed kan man integrere stuen med haven eller terrassen.

Outlines foldedøre produceres i op til syv meters bredde og kan derfor integreres fx i husets gavl.

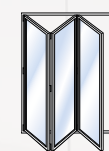
Dette giver en meget bred åbning med optimal funktionalitet og fleksibilitet i et minimalistisk design, som giver facaden et smukt og elegant udtryk.



Se demo af foldedørens funktion her:
www.outline.dk/doere/foldedoere

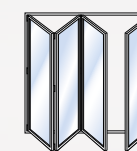


FOLDEDØRE OP TIL 4200 MM I KARBREDE




FOLDEDØR 3 FAG

Bredde: 1288 - 2633 mm
Højde: 1878 - 2400 mm



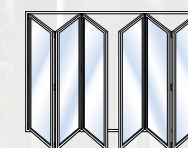
FOLDEDØR 4 FAG

Bredde: 1693 - 3488 mm
Højde: 1878 - 2400 mm



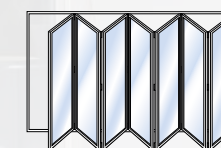
FOLDEDØR 5 FAG

Bredde: 2098 - 4198 mm
Højde: 1878 - 2400 mm



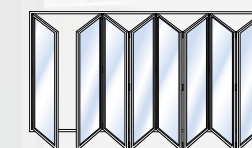
FOLDEDØR 6 FAG

Bredde: 2503 - 4198 mm
Højde: 1878 - 2400 mm



FOLDEDØR 7 FAG

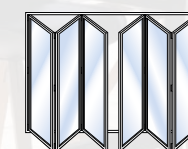
Bredde: 2908 - 4198 mm
Højde: 1878 - 2400 mm



FOLDEDØR 8 FAG

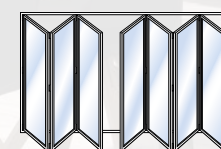
Bredde: 3313 - 4198 mm
Højde: 1878 - 2400 mm

FOLDEDØRE OVER 4200 MM I KARBREDE



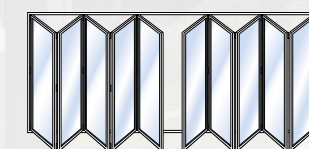
FOLDEDØR 6 FAG

Bredde: 4203 - 5198 mm
Højde: 1878 - 2400 mm



FOLDEDØR 8 FAG

Bredde: 4203 - 6908 mm
Højde: 1878 - 2400 mm



FOLDEDØR 10 FAG

Bredde: 4203 - 7000 mm
Højde: 1878 - 2400 mm

HÆVESKYDEDØRE STORT LYSINDFALD MED BREDE ÅBNINGER

Hæveskydedøre, populært bare kaldet skydedøre, er et populært valg i mange danske stuer, da de giver en god bred åbning ud til terrassen eller haven, og de kræver ikke ekstra plads for at kunne åbne.

Hæveskydedøren skaber et flot og frit lysindfald i boligen, og kan vælges med en enkelt hæveskydedør eller med to modsatrettede (dobbelte) hæveskydedøre, hvis en ekstra stor åbning ønskes.

Enkelte hæveskydedøre – fås op til 4,2 m bredde og 2,4 m højde.




Se flere billeder af den viste bolig her:




Dobbelrettede hæveskydedøre
– fås op til 8 m bredde og 2,8 m højde.

Se flere billeder af den viste bolig her:



OUTLINE DAYLIGHT STILRENT DESIGN



MASSER AF DAGSLYS OG GOD ENERGI

Daylight vinduets smalle rammekonstruktion giver et stilrent udtryk, muliggør masser af lysindfald, og samtidig har serien en stærk isoleringsevne med en U-værdi på bare 0,69 W/m²K.

- Markedsførende isoleringsevne
- 3-lags glas med energimærke A
- Justerbare hængsler på oplukkelige elementer
- Stilrent design med smalle rammer (65 mm)
- Karmdybder til renovering og nybyg (124, 154 og 184 mm)




TRADITIONELT VINDUE
MED KARM OG RAMME



OUTLINE DAYLIGHT
OP TIL 8% MERE LYSINDFALD

Læs mere om de mange
muligheder med Daylight her:



GEOMETRISKE VINDUER

Med geometriske vinduer kan du sætte et personligt præg på din bolig og opnå et helt specielt udtryk. Dette kan du fx gøre med et rundt vindue, vinduer der går til kip, vinduer i en karnap eller noget helt fjerde. Uanset behovet, så kan vi skræddersy en løsning, der passer til netop din smag og boligtype.



Rundt vindue 2 meter i diameter

Læs mere om de mange muligheder med geometriske vinduer her:



Træ/Alu Daylight elementer bygget til kip

SKAB TRYGHED MED INDBRUDSSIKRING

Indbrud er typisk først noget man tænker på, når man har oplevet det. Og fordi indbrud er en rigtig ubehagelig oplevelse, har vi valgt at alle Outline vinduer og døre leveres med en Standard Sikringspakke – uden at det koster ekstra! Du kan tilkøbe ekstra sikring, hvis du ønsker et højere sikringsniveau i din bolig.



Se illustration der viser, hvor i boligen du med fordel kan tilkøbe ekstra sikring.

1 Sikringspakke Standard

Vinduer og døre leveres altid med:

- Justerbare hængsler med ekstra skrue fastgjort i bunden af falsen.
- Paskviler og slutblik designet til at hindre indbrud. Specialdesignet power plate hindrer vrid på paskvilen.
- Ekstra lukkepunkt på kip/dreje vinduer.en.
- Hjørnepunktlimning af ruder og fyldinger.

2 Sikringspakke Plus (tilkøb)

Med denne sikringspakke får du alle sikringsfunktionerne fra standard sikringspakken inkl.:

- Bagkantsikring på vinduer hindrer at vinduet kan brydes op.
- Sikringslimning af alle rudehjørner og fyldingshjørner.
- Grebsspærre på alle paskvilgreb.
- Sikringslabel, der fortæller indbrudstyven, at det vil være nemmere at vælge et andet hus.
- Sikringsanverfer.

3 Ekstra tilvalg (tilkøb)

Ønsker du maksimal sikring af din bolig, kan du tilkøbe en eller flere af sikringsmulighederne herunder afhængig af behov.

- Lamineret glas.
- Terrassedørgreb med nøgle forhindrer indbrudstyven i at bruge terrasse døren som flugtvej.
- Nøgle indvendig på facadedøre, forhindrer indbrudstyven i at bruge døren som flugtvej.
- Yale kodegreb forhindrer indbrudstyven i at bruge døren som flugtvej.



OUTLINE ENERGIBEREGNER

Det er blevet dyrt at varme boligen op. Indtast din adresse i Energiberegneren og få et estimeret bud på, hvor meget du kan spare på varmeregningen ved at skifte til nye energivinduer.



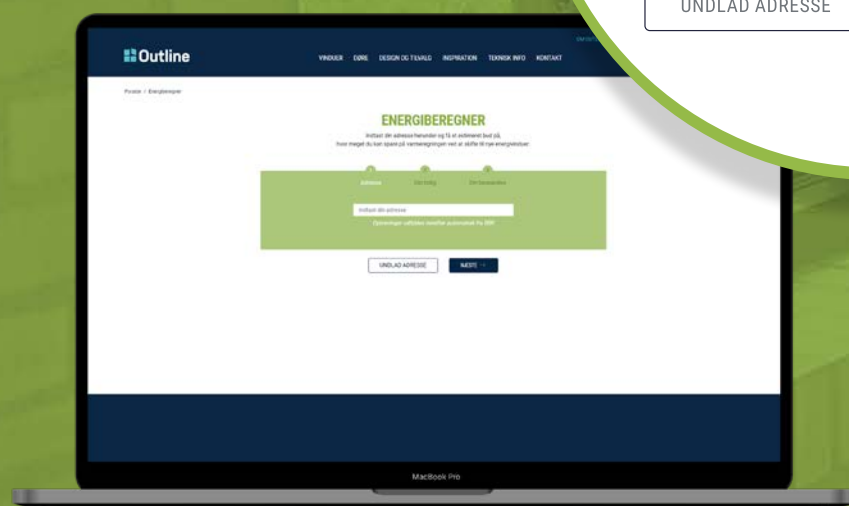
Prøv Energiberegneren her!
www.outline.dk/energiberegner

1 2 3

Indtast adresse

Oplysninger udfyldes herefter automatisk fra BBR

UNDLAD ADRESSE NÆSTE →



FIND FORHANDLER ELLER MONTØR

Find dit lokale byggemarked eller trælast, og få hjælp til at vælge den helt rigtige løsning til dig. Vores forhandlere står klar med gode råd og en pris på dine nye vinduer og døre. Her kan du også se udvalgte vinduestyper i vores udstillinger i ca. 200 forhandlere over hele landet.



BESØG VORES SHOWROOMS

Du kan booke en tid til rådgivning ved vores dygtige vindueskonsulenter, som vil hjælpe dig godt på vej til det rette vinduesvalg i vores store showroom i Farsø. Eller du kan tage en tur i vores virtuelle showroom, som viser alle de udstillede elementer.

Du kan også besøge vores showroom i Brøndby, hvor du frit kan gå ind og blive inspireret på hverdage mellem kl. 8-16, eller aftale et besøg med en af vores konsulenter.



Find Outline forhandler her:
www.outline.dk/find-forhandler



Se vores showrooms:
www.outline.dk/showroom



DANSK PRODU CERET

 **MADE IN FAR SØ**

Vi har ca. 300 dygtige ansatte, og over 30 års erfaring med vinduesproduktion, og alle produkter er baseret på kvalitetshåndværk, designet og produceret i Farsø. Vi skræddersyer vinduerne efter kundens ønsker og behov og leverer med markedets hurtigste leveringstid.

MADDE IN FARSØ

Outline Vinduer
Fabriksvej 4
9640 Farsø
www.outline.dk

Januar 2025



Spørg efter vores
FSC®-certificerede
produkter



DANSK
VINDUES
VERIFIKATION

